

**Методические рекомендации
Главного управления МЧС России
по Московской области
по подготовке к проведению
новогодних праздников**



Главное управление МЧС России по Московской области



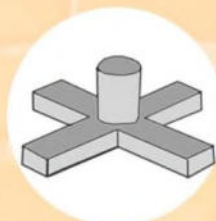
ПРАВИЛА ПОЖАРНОЙ БЕЗОПАСНОСТИ ПРИ УСТАНОВКЕ НОВОГОДНЕЙ ЕЛКИ



НЕ УКРАШАЙТЕ ИГРУШКАМИ ИЗ
ЛЕГКОВОСПЛАМЕНЯЮЩИХСЯ
МАТЕРИАЛОВ



ЕЛКА НЕ ДОЛЖНА
КАСАТЬСЯ СТЕН
И ПОТОЛКА



УСТАНАВЛИВАЙТЕ ЕЛКУ
НА УСТОЙЧИВОЙ
ПОДСТАВКЕ



ОТКЛЮЧАЙТЕ ЭЛЕКТРИЧЕСКУЮ
ГИРЛЯНДУ ОТ СЕТИ НОЧЬЮ
ИЛИ УХОДЯ ИЗ ДОМА



НЕ УСТАНАВЛИВАЙТЕ ЕЛКУ
ВБЛИЗИ ОТОПИТЕЛЬНЫХ
ПРИБОРОВ, БАТАРЕЙ,
ТЕЛЕВИЗОРА



ЭЛЕКТРИЧЕСКИЕ ГИРЛЯНДЫ
ДОЛЖНЫ БЫТЬ ЗАВОДСКОГО
ИЗГОТОВЛЕНИЯ И ПОЛНОСТЬЮ
ИСПРАВНЫМИ



НЕ ЗАЖИГАЙТЕ
НА ЕЛКАХ СВЕЧИ

ЧТО ДЕЛАТЬ, ЕСЛИ ПРОИЗОШЛО ВОЗГОРАНИЕ



ЕСЛИ ЕЛКА ЗАГОРЕЛАСЬ,
ОБЕСТОЧЬТЕ ЭЛЕКТРИЧЕСКУЮ
ГИРЛЯНДУ



ВЫВЕДИТЕ ЛЮДЕЙ
ИЗ ПОМЕЩЕНИЯ,
ВЫЗОВИТЕ
СПАСАТЕЛЕЙ



ЕСЛИ ВОЗМОЖНО, ПРИСТУПАЙТЕ
К ТУШЕНИЮ ЕЛКИ. ДЛЯ ЭТОГО ПОВАЛИТЕ
ЕЕ НА ПОЛ, НАКРОЙТЕ ПЛОТНОЙ ТКАНЬЮ,
ЗАСЫПЬТЕ ПЕСКОМ, ПРИМЕНИТЕ
ОГНЕТУШИТЕЛЬ



НЕ ТУШИТЕ ВОДОЙ ИСКУССТВЕННУЮ ЕЛКУ
ИЗ-ЗА ВОЗМОЖНОГО РАЗБРОСА ИСКР
И РАСПЛАВЛЕННОЙ ПЛАСТМАССЫ



ЕСЛИ СПРАВИТЬСЯ
С ОГНЕМ НЕ УДАЕТСЯ,
ПОКИНЬТЕ ПОМЕЩЕНИЕ

СЛУЖБА СПАСЕНИЯ МОСКОВСКОЙ ОБЛАСТИ 112

ЕДИНЬИЙ ТЕЛЕФОН ПОЖАРНЫХ И СПАСАТЕЛЕЙ: 01, С МОБИЛЬНОГО: 101; ТЕЛЕФОН ДОВЕРИЯ: 8 (498) 505-41-70

www.50.mchs.gov.ru



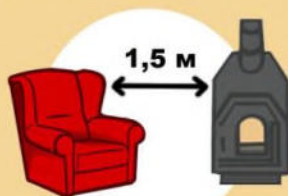
Главное управление МЧС России по Московской области



ПРАВИЛА БЕЗОПАСНОСТИ ПРИ ЭКСПЛУАТАЦИИ ПЕЧНОГО ОТОПЛЕНИЯ



ОЧИЩАЙТЕ ДЫМОХОД
ОТ САЖИ ПЕРЕД НАЧАЛОМ
ОТОПИТЕЛЬНОГО ПЕРИОДА



МЕБЕЛЬ ДОЛЖНА НАХОДИТЬСЯ
НЕ МЕНЕЕ, ЧЕМ В ПОЛУТОРА
МЕТРАХ ОТ ПЕЧИ



ЗОЛУ, ШЛАК, УГОЛЬ ЗАЛЕЙТЕ
ВОДОЙ И УДАЛИТЕ В СПЕЦИАЛЬНО
ОТВЕДЕННОЕ МЕСТО



В СИЛЬНЫЕ ХОЛОДА ЛУЧШЕ
ТОПИТЬ ПЕЧЬ НЕСКОЛЬКО РАЗ
В ДЕНЬ ПО ПОЛТОРА ЧАСА



ПЕРЕД ТОПКОЙ ДОЛЖЕН
БЫТЬ МЕТАЛЛИЧЕСКИЙ
ЛИСТ РАЗМЕРОМ 50x70 СМ



ПРЕКРАЩАЙТЕ ТОПКУ ПЕЧИ
НЕ МЕНЕЕ, ЧЕМ ЗА 2 ЧАСА
ДО СНА



ПЕЧЬ НЕ ДОЛЖНА ИМЕТЬ
ТРЕЩИН И ЩЕЛЕЙ



НИ В КОЕМ СЛУЧАЕ НЕ
ИСПОЛЬЗУЙТЕ ДЛЯ РАСТОПКИ
ГОРЮЧИЕ ЖИДКОСТИ



НЕ СЛЕДУЕТ СУШИТЬ
ВЕЩИ НА ПЕЧИ



НЕ ОСТАВЛЯЙТЕ БЕЗ
ПРИСМОТРА ТОПЯЩУЮСЯ
ПЕЧЬ



НЕ ПОЗВОЛЯЙТЕ ДЕТЯМ
САМОСТОЯТЕЛЬНО
РАСТАПЛИВАТЬ ПЕЧЬ



ЗАПРЕЩЕНО ТОПИТЬ ПЕЧЬ
С ОТКРЫТЫМИ ДВЕРЦАМИ

СЛУЖБА СПАСЕНИЯ МОСКОВСКОЙ ОБЛАСТИ

112

ЕДИНЬИЙ ТЕЛЕФОН ПОЖАРНЫХ И СПАСАТЕЛЕЙ: 01, С МОБИЛЬНОГО: 101; ТЕЛЕФОН ДОВЕРИЯ: 8 (498) 505-41-70

www.50.mchs.gov.ru



Главное управление МЧС России по Московской области



МЕРЫ ПРЕДОСТОРОЖНОСТИ И ПРАВИЛА БЕЗОПАСНОГО ПОВЕДЕНИЯ НА ЛЬДУ



НЕ ВЫХОДИТЕ НА ЛЕД В ОДИНОЧКУ! НЕ ПРОВЕРЯЙТЕ ПРОЧНОСТЬ ЛЬДА НОГАМИ! БУДЬТЕ ВНИМАТЕЛЬНЫ!



БУДЬТЕ ОСТОРОЖНЫ! ПОД СНЕГОМ МОГУТ БЫТЬ ПОЛЫНИИ, ТРЕЩИНЫ ИЛИ ЛУНКИ



ВНИМАНИЕ! В ТАКИХ МЕСТАХ ПОД СНЕГОМ МОГУТ БЫТЬ ГЛУБОКИЕ ТРЕЩИНЫ И РАЗЛОМЫ



ОСТОРОЖНО! В ЭТИХ МЕСТАХ ДАЖЕ ПОСЛЕ СИЛЬНЫХ МОРОЗОВ СЛАБЫЙ ЛЕД



ВНИМАНИЕ! ЕСЛИ ПОД ВАМИ ЗАТРЕЩАЛ ЛЕД И ПОЯВИЛИСЬ ТРЕЩИНЫ, НЕ ПУГАЙТЕСЬ И НЕ БЕГИТЕ! ПЛАВНО ЛОЖИТЕСЬ НА ЛЕД И ПЕРЕКАТЫВАЙТЕСЬ В БЕЗОПАСНОЕ МЕСТО



ПОМНИТЕ! БЫСТРОЕ ОКАЗАНИЕ ПОМОЩИ ПОПАВШИМ В БЕДУ ВОЗМОЖНО ТОЛЬКО В ЗОНЕ РАЗРЕШЕННОГО ПЕРЕХОДА

ОКАЗАНИЕ ПОМОЩИ ПОСТРАДАВШИМ НА ЛЬДУ



НЕ ПОДАВАЙТЕСЬ ПАНИКЕ, БЕРЕГИТЕ СИЛЫ! НАПОЛЗАЙТЕ НА ЛЕД С ШИРОКО РАССТАВЛЕННЫМИ РУКАМИ. ДЕЛАЙТЕ ПОПЫТКИ ЕЩЕ И ЕЩЕ



ПРИ СПАСЕНИИ ДЕЙСТВУЙТЕ БЫСТРО, РЕШИТЕЛЬНО, НО ПРЕДЕЛЬНО ОСТОРОЖНО. ПОДАВАЙТЕ СПАСАТЕЛЬНЫЙ ПРЕДМЕТ



ОБОГРЕЙТЕ ПОСТРАДАВШЕГО И ВЫЗОВИТЕ "СКОРУЮ ПОМОЩЬ"



ПРИЗНАКИ ОБМОРОЖЕНИЯ - побледнение кожи, потеря чувствительности на побледневшем участке

СОВЕТ - плавно растирая обмороженный участок рукой, идите домой, снегом не растирать!

ПРИЗНАКИ ЗАМЕРЗАНИЯ - озноб, вялость, чувство усталости, тяга ко сну

СОВЕТ - позовите на помощь друзей и бегом к ним домой



ВЫБРАВШИСЬ ИЗ ПРОРУБИ, СНИМИТЕ, ТЩАТЕЛЬНО ОТОЖМИТЕ И СНОВА НАДЕНЬТЕ ОДЕЖДУ, БЕГОМ СЛЕДУЙТЕ К БЛИЖАЙШЕМУ НАСЕЛЕННОМУ ПУНКТУ



НЕ ДОПУСКАЙТЕ ОБМОРОЖЕНИЯ И ЗАМЕРЗАНИЯ

СЛУЖБА СПАСЕНИЯ МОСКОВСКОЙ ОБЛАСТИ

112

ЕДИНЬИЙ ТЕЛЕФОН ПОЖАРНЫХ И СПАСАТЕЛЕЙ: 01, С МОБИЛЬНОГО: 101; ТЕЛЕФОН ДОВЕРИЯ: 8 (498) 505-41-70

www.50.mchs.gov.ru



Главное управление МЧС России по Московской области



ПРАВИЛА БЕЗОПАСНОСТИ ПРИ ЭКСПЛУАТАЦИИ ЭЛЕКТРООБОРУДОВАНИЯ



ПЕРЕД ИСПОЛЬЗОВАНИЕМ
ЭЛЕКТРОПРИБОРОВ ИЗУЧИТЕ
ИНСТРУКЦИЮ ПО ИХ ЭКСПЛУАТАЦИИ



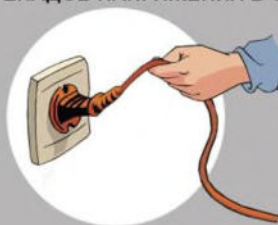
ПОЛЬЗУЙТЕСЬ СЕТЕВЫМИ ФИЛЬТРАМИ
ДЛЯ ИСКЛЮЧЕНИЯ ВОЗГОРАНИЯ
ЭЛЕКТРОПРИБОРОВ ИЗ-ЗА СКАЧКОВ
И ПЕРЕПАДОВ НАПРЯЖЕНИЯ В СЕТИ



НЕ ПОДКЛЮЧАЙТЕ
ОДНОВРЕМЕННО БОЛЬШОЕ
КОЛИЧЕСТВО ЭЛЕКТРОПРИБОРОВ



СОБЛЮДАЙТЕ ПРАВИЛА
БЕЗОПАСНОСТИ ПРИ ЭКСПЛУАТАЦИИ
ЭЛЕКТРОПРИБОРОВ



ВЫКЛЮЧАЙТЕ
ЭЛЕКТРОПРИБОРЫ
УХОДЯ ИЗ ДОМА



НЕ ПОЛЬЗУЙТЕСЬ
НЕИСПРАВНЫМИ
ЭЛЕКТРОПРИБОРАМИ



НЕ ОСТАВЛЯЙТЕ В РОЗЕТКЕ
ЗАРЯДНЫЕ УСТРОЙСТВА



НЕ РАСПОЛАГАЙТЕ РЯДОМ
С ЭЛЕКТРОПРИБОРАМИ
ЛЕГКОВОСПЛАМЕНЯЮЩИЕСЯ
МАТЕРИАЛЫ

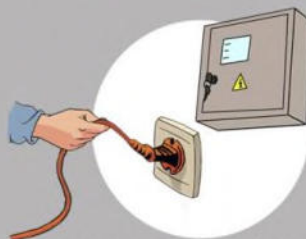


ИСПОЛЬЗУЙТЕ УСТРОЙСТВА
ЗАЩИТНОГО ОТКЛЮЧЕНИЯ

ЧТО ДЕЛАТЬ, ЕСЛИ ЗАГОРЕЛСЯ ЭЛЕКТРОПРИБОР



ВЫЗОВИТЕ
СПАСАТЕЛЕЙ
ПО ТЕЛЕФОНАМ
101 ИЛИ 112



ВЫНЬТЕ ВИЛКУ ИЗ РОЗЕТКИ
ИЛИ ОБЕСТОЧЬТЕ КВАРТИРУ
ЧЕРЕЗ ЭЛЕКТРОЩИТ



НАКРОЙТЕ ЭЛЕКТРОПРИБОР ПЛОТНОЙ
ТКАНЬЮ, ЗАСЫПЬТЕ ПЛАМЯ ЗЕМЛЕЙ ИЗ
ГОРШКА С ЦВЕТАМИ ИЛИ СТИРАЛЬНЫМ
ПОРОШКОМ (ДЛЯ ПРЕКРАЩЕНИЯ
ДОСТУПА КИСЛОРОДА)



НИ В КОЕМ СЛУЧАЕ
НЕ ТУШИТЕ ГОРЯЩИЙ
ЭЛЕКТРОПРИБОР
ВОДОЙ

СЛУЖБА СПАСЕНИЯ МОСКОВСКОЙ ОБЛАСТИ 112

ЕДИНЫЙ ТЕЛЕФОН ПОЖАРНЫХ И СПАСАТЕЛЕЙ: 01, С МОБИЛЬНОГО: 101; ТЕЛЕФОН ДОВЕРИЯ: 8 (498) 505-41-70

www.50.mchs.gov.ru



Главное управление МЧС России по Московской области



МЕРЫ БЕЗОПАСНОСТИ НА ЛЬДУ И ЛЕДОВЫХ ПЕРЕПРАВАХ



БЕЗОПАСНАЯ ТОЛЩИНА ЛЬДА

ПЕРЕМЕЩЕНИЕ ПО ЛЬДУ ТОЛЩИНОЙ МЕНЕЕ 7 СМ ОПАСНО	ПОДЛЕДНАЯ РЫБАЛКА	СНЕГОХОДЫ	ПЕРЕПРАВЫ	ЛЕГКОВЫЕ АВТОМОБИЛИ	ДЖИПЫ ПИКАПЫ
> 7 СМ	10 СМ	12 СМ	15 СМ	20-30 СМ	30-38 СМ



ТОНКИЙ ЛЕД

ЦВЕТ МОЛОЧНО-МУТНЫЙ,
СЕРЫЙ, ОБЫЧНО ПОРИСТЫЙ

СНЕГ, ВЫПАВШИЙ НА ТОЛЬКО
ЧТО ОБРАЗОВАВШИЙСЯ ЛЕД,
МАСКИРУЕТ ПОЛЫНИИ И
ЗАМЕДЛЯЕТ РОСТ ЛЕДЯНОГО
ПОКРОВА



ПРОЧНЫЙ ЛЕД

ЦВЕТ ПРОЗРАЧНЫЙ
С ЗЕЛЕНОВАТЫМ ИЛИ
СИНЕВАТЫМ ОТТЕНКОМ

НА ОТКРЫТОМ БЕССНЕЖНОМ
ПРОСТРАНСТВЕ ВСЕГДА
ТОЛЩЕ



ВОЗМОЖНОСТЬ ПРЕБЫВАНИЯ ЧЕЛОВЕКА В ВОДЕ

+5/+10°C		3,5-4,5 ч
+2/+3°C		10-15 мин
-2°C		5-8 мин

ОПАСНЫЕ МЕСТА У ВОДОЕМОВ

ТАМ, ГДЕ РАСТЕТ
КАМЫШ, ОСОКА,
ТРОСТНИК И ДРУГИЕ
ВОДНЫЕ РАСТЕНИЯ

ПОД
МОСТАМИ

НА ТЕЧЕНИИ,
ОСОБЕННО
БЫСТРОМ

НА ГЛУБОКИХ
МЕСТАХ
С ТЕМНЫМ
ЛЬДОМ

ВБЛИЗИ МЕСТ СБОРА
В ВОДОЕМАХ ТЕПЛЫХ
И ГОРЯЧИХ ВОД
ПРОМЫШЛЕННЫХ
И КОММУНАЛЬНЫХ
ПРЕДПРИЯТИИ

У БОЛОТИСТЫХ
БЕРЕГОВ

В УЗКИХ ПРОТОКАХ
ВЫХОДА ПОДВОДНЫХ
КЛЮЧЕЙ

НАД ТЕНИСТЫМ
ТОРФЯНЫМ
ДНОМ

ВОЗЛЕ ВПАДЕНИЯ
В ВОДОЕМЫ РУЧЬЕВ

В МЕСТАХ
СКОПЛЕНИЯ СНЕГА

ЗАПРЕЩАЕТСЯ:

- ⊘ ПЕРЕХОДИТЬ ЧЕРЕЗ ВОДОЕМ В НЕОБОРУДОВАННЫХ МЕСТАХ
- ⊘ ВЫХОДИТЬ НА ЛЕД В СОСТОЯНИИ АЛКОГОЛЬНОГО ОПЬЯНЕНИЯ
- ⊘ ПРЫГАТЬ И БЕГАТЬ ПО ЗАМЕРЗШЕМУ ВОДОЕМУ

- ⊘ ПРОВЕРЯТЬ ПРОЧНОСТЬ ЛЬДА САМОСТОЯТЕЛЬНО УДАРОМ НОГИ
- ⊘ СОБИРАТЬСЯ БОЛЬШИМ КОЛИЧЕСТВОМ В ОДНОЙ ТОЧКЕ
- ⊘ ВЫХОДИТЬ НА ЛЕД В ТЕМНОЕ ВРЕМЯ СУТОК И ПРИ ПЛОХОЙ ВИДИМОСТИ (ТУМАН, СНЕГОПАД, ДОЖДЬ)

СЛУЖБА СПАСЕНИЯ
МОСКОВСКОЙ ОБЛАСТИ

112

ЕДИНЫЙ ТЕЛЕФОН ПОЖАРНЫХ И СПАСАТЕЛЕЙ: 01, С МОБИЛЬНОГО: 101; ТЕЛЕФОН ДОВЕРИЯ: 8 (498) 505-41-70

www.50.mchs.gov.ru



Главное управление МЧС России
по Московской области



Где сейчас и что делает ТВОЙ ребенок?

Ежегодно на территории Московской области
в результате пожаров гибнет порядка 20 детей,
в том числе половина из них,
были оставлены родителями без присмотра



 **112**

СЛУЖБА СПАСЕНИЯ
МОСКОВСКОЙ ОБЛАСТИ

**Сохрани ЖИЗНЬ своему
ребенку!**

Телефон доверия:

8 (498) 505-41-70

www.50.mchs.gov.ru



Главное управление МЧС России
по Московской области



ВНИМАНИЕ РОДИТЕЛИ! МАМА и ПАПА!

- Не оставляйте МЕНЯ дома без присмотра
- Храните спички, зажигалки в недоступном для МЕНЯ месте
- Научите МЕНЯ правилам пожарной безопасности
- Не разрешайте МНЕ самостоятельно пользоваться газовыми и электрическими приборами
- Объясните МНЕ, что нужно делать в случае возникновения пожара
- Выучите со МНОЙ номер телефона вызова пожарной охраны и службы спасения, а также домашний адрес
- На видном месте разместите лист бумаги, с номерами экстренных служб и объясните МНЕ, при каких обстоятельствах ими нужно воспользоваться



112

СЛУЖБА СПАСЕНИЯ
МОСКОВСКОЙ ОБЛАСТИ

Сохрани мне ЖИЗНЬ!

Телефон доверия:

8 (498) 505-41-70

www.50.mchs.gov.ru



Главное управление МЧС России по Московской области



ПРАВИЛА БЕЗОПАСНОСТИ ПРИ ИСПОЛЬЗОВАНИИ ПИРОТЕХНИКИ



НЕ ЛЕНИТЕСЬ ПРОЧИТАТЬ
ИНСТРУКЦИЮ, КАЖДОЕ
ПИРОТЕХНИЧЕСКОЕ ИЗДЕЛИЕ
ИМЕЕТ СВОИ ОСОБЕННОСТИ



ФИТИЛЬ СЛЕДУЕТ ПОДЖИГАТЬ НА
РАССТОЯНИИ ВЫТЯНУТОЙ РУКИ



ЗРИТЕЛИ ДОЛЖНЫ НАХОДИТЬСЯ
ЗА ПРЕДЕЛАМИ ОПАСНОЙ ЗОНЫ,
УКАЗАННОЙ В ИНСТРУКЦИИ,
НО НЕ БЛИЖЕ 30 МЕТРОВ



ЗАПРЕЩЕНО НАКЛОНЯТЬСЯ НАД
ЗАЖЕНЫМ ПИРОТЕХНИЧЕСКИМ
ИЗДЕЛИЕМ И ПОСЛЕ ОКОНЧАНИЯ ЕГО
РАБОТЫ, А ТАКЖЕ В СЛУЧАЕ, ЕСЛИ
ОНО НЕ СРАБОТАЛО



ЗАПРЕЩЕНО ПРОИЗВОДИТЬ ЗАПУСК
ПИРОТЕХНИЧЕСКИХ ИЗДЕЛИЙ В
НАПРАВЛЕНИИ ЛЮДЕЙ, А ТАКЖЕ В
СТОРОНУ ИХ ВОЗМОЖНОГО ПОЯВЛЕНИЯ



ЗАПРЕЩЕНО ДЕРЖАТЬ
ЗАЖЕННОЕ ПИРОТЕХНИЧЕСКОЕ
ИЗДЕЛИЕ В РУКАХ



ЗАПРЕЩЕНО ПРИМЕНЯТЬ
ПИРОТЕХНИЧЕСКИЕ ИЗДЕЛИЯ
В ПОМЕЩЕНИИ, НА БАЛКОНАХ



ЗАПРЕЩЕНО ИСПОЛЬЗОВАТЬ ПИРОТЕХНИЧЕСКОЕ
ИЗДЕЛИЕ ВБЛИЗИ ЗДАНИЙ, СООРУЖЕНИЙ, ДЕРЕВЬЕВ,
ЛИНИЙ ЭЛЕКТРОПЕРЕДАЧ И НА РАССТОЯНИИ МЕНЕЕ
УКАЗАННОГО РАДИУСА ОПАСНОЙ ЗОНЫ

СЛУЖБА СПАСЕНИЯ МОСКОВСКОЙ ОБЛАСТИ

112

ЕДИНЫЙ ТЕЛЕФОН ПОЖАРНЫХ И СПАСАТЕЛЕЙ: 01, С МОБИЛЬНОГО: 101; ТЕЛЕФОН ДОВЕРИЯ: 8 (498) 505-41-70

www.50.mchs.gov.ru

НУЖНО ✓

- ЗАКРЫТЬ КРАН НА ОТВОДЕ К ГАЗОВЫМ ПРИБОРАМ
- ЗАКРЫТЬ ПОДАЧУ ГАЗА К ПЛИТЕ
- ОТКРЫТЬ ОКНА И ФОРТОЧКИ

НЕЛЬЗЯ ✗

- ВКЛЮЧАТЬ И ВЫКЛЮЧАТЬ ЭЛЕКТРОПРИБОРЫ
- ЗАЖИГАТЬ СПИЧКИ
- КУРИТЬ

Сохрани свою ЖИЗНЬ!

Главное управление МЧС России по Московской области

112

СЛУЖБА СПАСЕНИЯ
МОСКОВСКОЙ ОБЛАСТИ

Как правильно использовать ГАЗ в КВАРТИРЕ?

Телефон спасения:

01, 101

Телефон доверия:

8 (498) 505-41-70

www.50.mchs.gov.ru

МЕРЫ ПРЕДОСТОРОЖНОСТИ И ПРАВИЛА ПОВЕДЕНИЯ НА ЛЬДУ

НЕ ВЫХОДИТЕ НА ЛЕД В ОДИНОЧКУ! НЕ ПРОВЕРЯЙТЕ ПРОЧНОСТЬ ЛЬДА НОГАМИ! БУДЬТЕ ВНИМАТЕЛЬНЫ, ОСТОРОЖНЫ И ГОТОВЫ В ЛЮБОЕ МИГУТУ К ОПАСНОСТИ!

БУДЬТЕ ОСТОРОЖНЫ! ПОД СНЕГОМ МОГУТ БЫТЬ ПОЛЫНЫ, ТРЕЩИНЫ ИЛИ ВЯЖИ!

ВНИМАНИЕ! В ТАКИХ МЕСТАХ ПОД СНЕГОМ МОГУТ БЫТЬ ГЛУБОКИЕ ТРЕЩИНЫ И РАЗЛОМЫ.

ОСТОРОЖНО! В ЭТИХ МЕСТАХ ДАЖЕ ПОСЛЕ СИЛЬНЫХ МОРОЗОВ СЛАБЫЙ ЛЕД!

ВНИМАНИЕ! ЕСЛИ ПОД ВАМИ ЗАТРЕЩАЕТ ЛЕД И ПОЯВЛЯЮТСЯ ТРЕЩИНЫ НЕ ПУГАЙТЕСЬ, А НЕ БЕЖИТЕ ОТ ОПАСНОСТИ! ОБЯЗАННО ЛОЖИТЕСЬ НА ЛЕД И ПЕРЕКАТЫВАЙТЕСЬ В БЕЗОПАСНОЕ МЕСТО!

ПОМОГИТЕ! БЫСТРОЕ ОКАЗАНИЕ ПОМОЩИ ПОЖАБИМЫ В ВЕДЬ ОСОБЕННО ТОЛЬКО В ЗОНЕ РАЗРЕШЕННОГО ПЕРЕХОДА!

ОКАЗАНИЕ ПОМОЩИ ПОСТРАДАВШИМ НА ЛЬДУ

НЕ ПОДАВАЙТЕСЬ ПАНИКЕ! НЕ ВПАНЧЕ, НЕ ЗОВИТЕ НА ПОМОЩЬ, ВЕРИТЕ САМИ! ВЫПОЛНЯЙТЕ НА ЛЕДУ С ШИРОКО РАССТАВЛЕННЫМИ РУКАМИ. ДЕЛАЙТЕ ПОПЫТКИ ЕЩЕ РАЗ.

ПРИ СПАСЕНИИ ДОСТРОЙТЕ ВМЕСТО РЕШЕТЬЕ, НО ТРЕЩИННО ОСТОРОЖНО. ТРОМЛО ПОДАВАЙТЕ СПАСАТЕЛЬНЫЙ ПРЯМЫЙ С РАСТОЯНИИ 3-4 МЕТРА.

ДАЙТЕ ПОСТРАДАВШЕМУ ЧАСТЬ СВОЕЙ ОДЕЖДЫ, РАЗВЯЖИТЕ КНОПКИ И СКОРРЕКТИРУЙТЕ ПОСТРАДАВШЕГО. ВЫЗОВИТЕ СПАСАТЕЛЕЙ ИЛИ «СКОРЮЮ».

НЕ ДОПУСКАЙТЕ ОБМОРОЖЕНИЯ И ЗАВЕРЗАНИЕ. НЕ РАБОТАЙТЕ В ОДЕЖДЕ, НЕ НАДЕВАЙТЕ СВОЮ ОДЕЖДУ СПАСАТЕЛЯМ ИЛИ ПОСТРАДАВШЕМУ. НЕ ПОДАВАЙТЕ ПОМОЩЬ ПОСТРАДАВШЕМУ ПОД ВЛИЯНИЕМ АЛКОГОЛЯ ИЛИ ДРУГИХ ПАРИКУЛЬТИВОВ. НЕ ПОДАВАЙТЕ ПОМОЩЬ ПОСТРАДАВШЕМУ ПОД ВЛИЯНИЕМ НАРКОТИКОВ ИЛИ ДРУГИХ ПАРИКУЛЬТИВОВ.

Сохрани свою ЖИЗНЬ!

Главное управление МЧС России по Московской области

112

СЛУЖБА СПАСЕНИЯ
МОСКОВСКОЙ ОБЛАСТИ

Как правильно вести себя на ЛЬДУ?

Телефон спасения:

01, 101

Телефон доверия:

8 (498) 505-41-70

www.50.mchs.gov.ru

В гололед надевайте обувь на низком каблуке с рельефной подошвой из пористого материала

Если вы передвигаетесь с помощью трости, наденьте на нее резиновый колпачок, или возьмите лыжную палку с хорошо заточенным металлическим наконечником

Выходите пораньше, чтобы перемещаться не торопясь

Не занимайте руки хрупкой или тяжелой ношей и не держите руки в карманах

По возможности не проходите вблизи зданий и деревьев, чтобы избежать падающей сосульки или обледенелой ветки

Соблюдайте особую осторожность при переходе дороги

Внимательно смотрите себе под ноги, старайтесь обходить опасные места (замороженные лужи, склоны, лестницы и т.п.)

Если скользкое место невозможно обойти, то передвигайтесь по нему небольшими скользящими шагами на слегка согнутых ногах, наступайте на всю подошву

Если вы поскользнулись, старайтесь присесть, сгруппироваться, приземлиться на бок и перекатиться

Не торопитесь подняться, убедитесь, что нет травм, попросите прохожих помочь вам

Если никого рядом нет, повернитесь на живот, встаньте на четвереньки и только потом выпрямитесь, стараясь придерживаться за какую-нибудь опору

Если появилась резкая боль, не двигайтесь и не позволяйте никому передвигать вас, вызовите скорую

Сохрани свою ЖИЗНЬ!

Главное управление МЧС России по Московской области

112

СЛУЖБА СПАСЕНИЯ
МОСКОВСКОЙ ОБЛАСТИ

Как правильно передвигаться при ГОЛОЛЁДЕ?

Телефон спасения:

01, 101

Телефон доверия:

8 (498) 505-41-70

www.50.mchs.gov.ru

80% ПРИЧИН ПОЖАРОВ НЕОСТОРОЖНОЕ ОБРАЩЕНИЕ С ОГНЕМ

Сохрани ЖИЗНЬ своему ребенку!

Главное управление МЧС России по Московской области

112

СЛУЖБА СПАСЕНИЯ
МОСКОВСКОЙ ОБЛАСТИ

Где сейчас и что делает ТВОЙ ребенок?

Телефон спасения:

01, 101

Телефон доверия:

8 (498) 505-41-70

www.50.mchs.gov.ru



ПЕЧНОЕ ОТОПЛЕНИЕ И КАМИН

ПЕЧЬ ИЛИ КАМИН С ЗАКРЫТОЙ ЗАДВИЖКОЙ И НЕДОГОРЕВШИМ ТОПЛИВОМ - ИСТОЧНИК СО (УГАРНОГО ГАЗА). СО ЧАСТО НАЗЫВАЮТ «БЕСШУМНЫМ УБИЙЦЕЙ». ЕЖЕГОДНО СОТНИ ЛЮДЕЙ УМИРАЮТ ОТ ПОСЛЕДСТВИЙ ОТРАВЛЕНИЯ УГАРНЫМ ГАЗОМ. ИЗБЕЖАТЬ БЕДЫ МОЖНО, СОБЛЮДАЯ ОПРЕДЕЛЕННЫЕ ПРАВИЛА.

ПРИБИЙТЕ МЕТАЛЛИЧЕСКИЙ ЛИСТ
РАЗМЕРОМ НЕ МЕНЕЕ 0,5-0,7 МЕТРА НА
ДЕРЕВЯННОМ ПОЛУ ПЕРЕД ТОПОЧНОЙ
ДВЕРЦЕЙ ПЕЧИ, ЧТОБЫ ПРЕДУПРЕДИТЬ
ПОЖАР ОТ ВЫПАДАЮЩИХ ГОРЯЩИХ УГЛЕЙ

ТОПИТЕ ПЕЧИ ПРИ ЗАКРЫТЫХ ДВЕРЦАХ,
ЧТОБЫ ПРЕДОТВРАТИТЬ ВЫПАДЕНИЕ
ГОРЯЩИХ ДРОВ И УГЛЕЙ НА ПОЛ

НЕ РАЗЖИГАЙТЕ ДРОВА В ПЕЧИ И КАМИНЕ
БЕНЗИНОМ, КЕРОСИНОМ ИЛИ ДРУГИМИ
ЛЕГКОВОСПЛАМЕНЯЮЩИМИСЯ ЖИДКОСТЯМИ

НЕ ОСТАВЛЯЙТЕ ТОПАЩИЕСЯ ПЕЧИ БЕЗ
ПРИСМОТРА
И НЕ ПОРУЧАЙТЕ ЭТО ДЕТЯМ

ПРЕЖДЕ ЧЕМ ЛОЖИТЬСЯ СПАТЬ,
УБЕДИТЕСЬ, ЧТО ОГОНЬ В КАМИНЕ ПОГАС

Согреваемся БЕЗОПАСНО!



Главное управление МЧС России
по Московской области



112

СЛУЖБА СПАСЕНИЯ
МОСКОВСКОЙ ОБЛАСТИ

**Как правильно
использовать
ПЕЧЬ и КАМИН?**

Телефон спасения:

01, 101

Телефон доверия:

8 (498) 505-41-70

www.50.mchs.gov.ru



ИСПОЛЬЗУЙТЕ
КАЧЕСТВЕННЫЕ
ОБОГРЕВАТЕЛИ
ЗАВОДСКОГО
ПРОИЗВОДСТВА



УСТАНАВЛИВАЙТЕ
ЭЛЕКТРООБОГРЕВАТЕЛЬ
В БЕЗОПАСНОМ МЕСТЕ



СЛЕДИТЕ
ЗА СОСТОЯНИЕМ
ОТОПИТЕЛЬНОГО
ПРИБОРА



НЕ ОСТАВЛЯЙТЕ
ВКЛЮЧЕННЫМ
ЭЛЕКТРООБОГРЕВАТЕЛИ
НА НОЧЬ И В ВАШЕ
ОТСУТСТВИЕ




НЕ ПРИКАСАЙТЕСЬ
К ПРИБОРУ
МОКРЫМИ
РУКАМИ



НЕ ПОЗВОЛЯЙТЕ
ДЕТЯМ ИГРАТЬ
С УСТРОЙСТВАМИ!



ВНИМАТЕЛЬНО
ЧИТАЙТЕ
ИНСТРУКЦИЮ
ПО ЭКСПЛУАТАЦИИ



Согреваемся БЕЗОПАСНО!



Главное управление МЧС России
по Московской области



112

СЛУЖБА СПАСЕНИЯ
МОСКОВСКОЙ ОБЛАСТИ

**Как правильно
использовать
ОБОГРЕВАТЕЛЬ?**

Телефон спасения:

01, 101

Телефон доверия:

8 (498) 505-41-70

www.50.mchs.gov.ru



ПАМЯТКА ДЛЯ ЧЛЕНОВ САДОВОДЧЕСКИХ ТОВАРИЩЕСТВ ПО ВОПРОСАМ ПОЖАРНОЙ БЕЗОПАСНОСТИ В ЗИМНИЙ ПЕРИОД

Обеспечение пожарной безопасности при использовании электроустановок и электросетей. Монтаж электроустановок и электросетей должен производиться только квалифицированными лицами.

ПРИ ЭКСПЛУАТАЦИИ ЭЛЕКТРОПРОВОДКИ И ЭЛЕКТРОУСТАНОВОК ЗАПРЕЩАЕТСЯ:

- ✓ эксплуатировать электропровода и кабели с видимыми нарушениями изоляции; пользоваться розетками, рубильниками, другими электроустановочными изделиями с повреждениями; сушить вещи на электроприборах;
- ✓ применять нестандартные (самодельные) электронагревательные и осветительные приборы. На случай отключения электроэнергии позаботьтесь заранее и приобретите пару фонариков, которые рассредоточьте в доме.
- ✓ оставлять без присмотра включенными в электрическую сеть электронагревательные приборы, а также другие бытовые электроприборы, в том числе находящиеся в режиме ожидания, за исключением электроприборов, которые могут и (или) должны находиться в круглосуточном режиме работы в соответствии с инструкцией завода-изготовителя;
- ✓ использовать временную электропроводку, а также удлинители для питания электроприборов, не предназначенных для проведения аварийных и других временных работ.

ПРАВИЛА ЭКСПЛУАТАЦИИ ПЕЧЕЙ:

- ✓ Наибольшую пожарную опасность в жилом здании представляет неправильно сложенная печь или камин, которые могут стать причиной пожара. Чтобы этого не случилось, не поручайте кладку печи лицам, не знакомым с правилами пожарной безопасности при устройстве печного отопления.
- ✓ Перед началом отопительного сезона печи необходимо проверить и отремонтировать, дымоходы следует очистить от сажи и побелить. Неисправные печи, камины и дымоходы не должны допускаться к эксплуатации.
- ✓ Для отвода дыма следует применять вертикальные дымовые трубы без уступов. В местах пересечения дымовых труб со сгораемыми конструкциями здания расстояние от поверхности дымовых каналов до этих конструкций должно быть не менее 0,5 м.
- ✓ Для защиты сгораемого и трудносгораемого пола перед топочным отверстием печи, следует предусмотреть металлический лист размером 70х50 см, на котором не допускается складирование дров и иного вида топлива для печи. Под каркасными печами и кухонными плитами на ножках полы необходимо защитить кровельной сталью по асбестовому картону толщиной 10 мм. Высота металлических ножек у печей должна быть не менее 100 мм. В садовых домиках допускается эксплуатация печей только на твердом топливе.

ПРИ ЭКСПЛУАТАЦИИ СИСТЕМ ПЕЧНОГО ОТОПЛЕНИЯ ЗАПРЕЩАЕТСЯ:

- ✓ Перекаливать печи. Приезжая на свои дачные участки в вечернее время не пытайтесь растопить быстро печь. Не топите печи на ночь.
- ✓ Применять для розжига легковоспламеняющиеся жидкости.
- ✓ Топить углем печи, не приспособленные для этой цели.
- ✓ Применять для топки дрова, не позволяющие по размерам закрыть дверцу.
- ✓ Оставлять топящуюся печь с открытой дверцей без присмотра, а так же поручать надзор за ней малолетним детям.

ТРЕБОВАНИЯ К ЭКСПЛУАТАЦИИ ГАЗОВОГО ОБОРУДОВАНИЯ:

- ✓ Запрещается пользоваться неисправными газовыми приборами, устанавливать (размещать) мебель и другие горючие предметы и материалы на расстоянии менее 0,2 метра от бытовых газовых приборов по горизонтали и менее 0,7 метра - по вертикали.
- ✓ Газовые баллоны для бытовых газовых приборов (в том числе кухонных плит, водогрейных котлов, газовых колонок), за исключением 1 баллона объемом не более 5 литров, подключенного к газовой плите заводского изготовления, должны располагаться вне зданий в пристройках (шкафах или под кожухами, закрывающими верхнюю часть баллонов и редуктор) из негорючих материалов у глухого простенка стены на расстоянии не менее 5 метров от входов в здание, цокольные и подвальные этажи.
- ✓ Запрещается хранение баллонов с горючими газами в индивидуальных жилых домах, квартирах и жилых комнатах, в цокольных этажах, в подвальных и чердачных помещениях, на балконах и лоджиях.
- ✓ Стоит обратить отдельное внимание на подключение газовых баллонов к плитам, да и вообще газового оборудования, а именно проверить соединения, прокладки и целостность газового шланга, чтобы он был без повреждений (надрезов, коррозии, трещин).

**СЛУЖБА СПАСЕНИЯ
МОСКОВСКОЙ ОБЛАСТИ 112**